

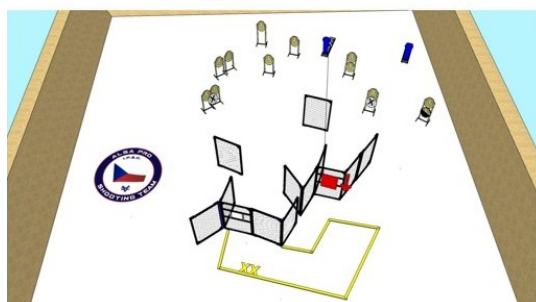
KLUBOVÝ PŘEBOR APT 2020 - Stage 1 - 2020-10-03



KLUBOVÝ PŘEBOR APT 2020
Stage # 1



STARTOVNÍ POZICE: Ve stoje, čelem do situace, obě paty se dotýkají značky.	
STAV ZBRANĚ: Zbraň nabitá, zajištěná, PCC option 1	
POPIS SITUACE: Závodník řeší situaci z vymezeného prostoru.	
SCORING	PRAVIDLA
POČET RAN: 26	Bezpečné úhly budou specifikovány rozhodčím na každé situaci zvlášť.
BODY: 130	Horní úhel je omezen/povoleno na 90 stupňů za předpokladu, že závodník při zamíření nad výškuvalu ponechá prst viditelně mimo lučič.
IPSC TERČE: 12	Při porušení pravidla o bezpečných úhlech následuje diskvalifikace účastníka ze závodu.
POPPERS: 2	Za porušení přeepsaného postupu bude udělena procedura za každou chybnou položku.
PLATES: 0	
NO-SHOTS: 3	



Stage Results - Open

Place	Name	No.	Class	Div	PF	Points	Pen	Time	Hit Factor	Stage Pts	Stage %
1	Glac, Martin	11		O	Maj	103	0	13.40	7.6866	110.0000	100.00 %

Stage Results - PCC

Place	Name	No.	Class	Div	PF	Points	Pen	Time	Hit Factor	Stage Pts	Stage %
1	Jedlička, Jiří	18	D	PCC	Min	98	0	12.79	7.6622	110.0000	100.00 %
2	Rakušan, Josef	14	D	PCC	Min	92	0	12.15	7.5720	108.7048	98.82 %
3	Rozehnal, Pavel	5	D	PCC	Min	98	0	13.19	7.4299	106.6641	96.97 %
4	Kubáč, Vítězslav	25	D	PCC	Min	98	0	13.33	7.3518	105.5439	95.95 %
5	Krátký, Václav	3	D	PCC	Min	108	0	14.78	7.3072	104.9027	95.37 %
6	Jedlička, Jakub	17	D	PCC	Min	104	0	14.89	6.9846	100.2711	91.16 %
7	Radkovič, Michal	13	D	PCC	Min	98	0	14.07	6.9652	99.9929	90.90 %
8	Kučeřík, Petr	21	D	PCC	Min	100	0	15.69	6.3735	91.4985	83.18 %
9	Vařák, Martin	24	D	PCC	Min	110	0	18.69	5.8855	84.4930	76.81 %
10	Krátká, Marie	4	D	PCC	Min	85	10	18.66	4.0193	57.7015	52.46 %

Stage Results - Production

Place	Name	No.	Class	Div	PF	Points	Pen	Time	Hit Factor	Stage Pts	Stage %
1	Gabriel, Jiří	15		P	Min	98	0	15.80	6.2025	110.0000	100.00 %
2	Vančura, Jan	2		P	Min	82	0	18.31	4.4784	79.4235	72.20 %
3	Švajka, Ondřej	12		P	Min	87	10	18.73	4.1111	72.9082	66.28 %

Stage Results - Production Optics

Place	Name	No.	Class	Div	PF	Points	Pen	Time	Hit Factor	Stage Pts	Stage %
1	Holyszewski, Petr	19		PO	Min	102	0	22.97	4.4406	110.0000	100.00 %

Stage Results - Standard

Place	Name	No.	Class	Div	PF	Points	Pen	Time	Hit Factor	Stage Pts	Stage %
1	Novotny, Martin	1	U	S	Min	92	0	13.09	7.0283	110.0000	100.00 %
2	Kašpar, Josef	20		S	Maj	101	10	17.61	5.1675	80.8773	73.52 %
3	Hudeček, František	7		S	Min	100	0	19.38	5.1600	80.7590	73.42 %

4	Friedl, Roman	23	S	Min	98	0	19.94	4.9147	76.9211	69.93 %
5	Kala, Jakub	6	S	Min	87	10	16.20	4.7531	74.3910	67.63 %
6	Král, Dalibor	22	S	Min	79	10	17.13	4.0280	63.0429	57.31 %
7	Gazda, David	8	S	Min	87	20	17.34	3.8639	60.4742	54.98 %
8	David, Jaroslav	10	S	Min	87	10	20.16	3.8194	59.7785	54.34 %

Generated by PractiScore for Android (1.6.48 Lenovo) at 2020-10-03 18:31 +0200

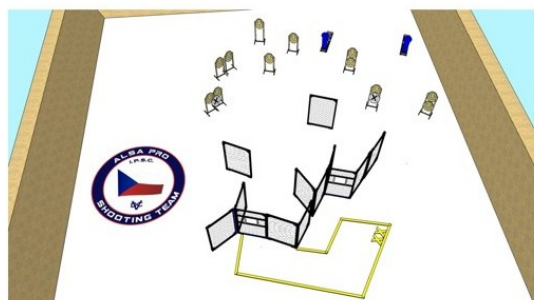
KLUBOVÝ PŘEBOR APT 2020 - Stage 2 - 2020-10-03



KLUBOVÝ PŘEBOR APT 2020
Stage # 2



STARTOVNÍ POZICE: Ve stoje, obě paty se dotýkají značky.	
STAV ZBRANĚ: Zbraň nabitá, zajištěná, PCC option 1	
POPIS SITUACE: Závodník řeší situaci z vymezeného prostoru.	
SCORING	PRAVIDLA
POČET RAN: 26	Bezpečné úhly budou specifikovány rozhodčím na každé situaci zvlášť.
BODY: 130	Horní úhel je omezen/povolen na 90 stupňů za předpokladu, že závodník při zamíření nad výšku vaku pornechá prst viditelně mimo lučku.
IPSC TERČE: 12	Při porušení pravidla o bezpečných úhlech následuje diskvalifikace účastníka ze závodu.
POPPERS: 2	Za porušení předepsaného postupu bude udělena procedura za každou chybnou položku.
PLATES: 0	
NO-SHOTS: 2	



Stage Results - Open

Place	Name	No.	Class	Div	PF	Points	Pen	Time	Hit Factor	Stage Pts	Stage %
1	Glac, Martin	11		O	Maj	50	0	9.43	5.3022	55.0000	100.00 %

Stage Results - PCC

Place	Name	No.	Class	Div	PF	Points	Pen	Time	Hit Factor	Stage Pts	Stage %
1	Jedlička, Jiří	18	D	PCC	Min	51	0	10.03	5.0847	55.0000	100.00 %
2	Krátký, Václav	3	D	PCC	Min	51	0	10.14	5.0296	54.4034	98.92 %
3	Rozehnal, Pavel	5	D	PCC	Min	49	0	10.40	4.7115	50.9631	92.66 %
4	Radkovič, Michal	13	D	PCC	Min	45	0	9.68	4.6488	50.2841	91.43 %
5	Rakušan, Josef	14	D	PCC	Min	45	0	9.75	4.6154	49.9231	90.77 %
6	Jedlička, Jakub	17	D	PCC	Min	53	0	12.63	4.1964	45.3906	82.53 %
7	Kubáč, Vítězslav	25	D	PCC	Min	53	0	12.75	4.1569	44.9634	81.75 %
8	Vařák, Martin	24	D	PCC	Min	49	0	12.89	3.8014	41.1184	74.76 %
9	Krátká, Marie	4	D	PCC	Min	45	0	14.55	3.0928	33.4536	60.82 %
10	Kučerík, Petr	21	D	PCC	Min	45	30	9.46	1.5856	17.1512	31.18 %

Stage Results - Production

Place	Name	No.	Class	Div	PF	Points	Pen	Time	Hit Factor	Stage Pts	Stage %
1	Gabriel, Jiří	15		P	Min	49	0	10.00	4.9000	55.0000	100.00 %
2	Švajka, Ondřej	12		P	Min	47	0	12.33	3.8118	42.7860	77.79 %
3	Vančura, Jan	2		P	Min	45	0	12.74	3.5322	39.6469	72.09 %

Stage Results - Production Optics

Place	Name	No.	Class	Div	PF	Points	Pen	Time	Hit Factor	Stage Pts	Stage %
1	Holyszewski, Petr	19		PO	Min	42	10	13.82	2.3155	55.0000	100.00 %

Stage Results - Standard

Place	Name	No.	Class	Div	PF	Points	Pen	Time	Hit Factor	Stage Pts	Stage %
1	Novotny, Martin	1	U	S	Min	47	0	9.11	5.1592	55.0000	100.00 %
2	Kala, Jakub	6		S	Min	47	0	11.15	4.2152	44.9372	81.70 %

3	Král, Dalibor	22	S	Min	47	0	11.94	3.9363	41.9640	76.30 %
4	Hudeček, František	7	S	Min	47	0	12.19	3.8556	41.1034	74.73 %
5	David, Jaroslav	10	S	Min	49	0	12.98	3.7750	40.2443	73.17 %
6	Kašpar, Josef	20	S	Maj	48	10	11.09	3.4265	36.5288	66.42 %
7	Friedl, Roman	23	S	Min	38	10	10.99	2.5478	27.1609	49.38 %
8	Gazda, David	8	S	Min	38	20	10.94	1.6453	17.5404	31.89 %

Generated by PractiScore for Android (1.6.48 Lenovo) at 2020-10-03 18:32 +0200

KLUBOVÝ PŘEBOR APT 2020 - Stage 3 - 2020-10-03



KLUBOVÝ PŘEBOR APT 2020
Stage # 3

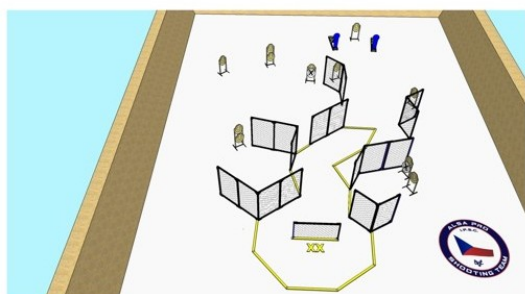


STARTOVNÍ POZICE: Ve stoje, špičky nohou se dotýkají značky.

STAV ZBRANĚ: Zbraň nabitá, zajištěná, PCC option 1

POPIS SITUACE: Závodník řeší situaci z vymezeného prostoru.

SCORING	PRAVIDLA
POČET RAN: 24	Bezpečné úhly budou specifikovány rozhodčím na každé situaci zvlášť.
BODY: 120	Horní úhel je omezen/povoleno na 90 stupňů za předpokladu, že závodník při zamíření nad výšku valu ponechá prst viditelně mimo lučič.
IPSC TERČE: 11	Při porušení pravidla o bezpečných úhlech následuje diskvalifikace účastníka ze závodu.
POPPERS: 2	Za porušení přeepsaného postupu bude udělena procedura za každou chybnou položku.
PLATES: 0	
NO-SHOTS: 2	



Stage Results - Open

Place	Name	No.	Class	Div	PF	Points	Pen	Time	Hit Factor	Stage Pts	Stage %
1	Glac, Martin	11		O	Maj	105	0	15.48	6.7829	110.0000	100.00 %

Stage Results - PCC

Place	Name	No.	Class	Div	PF	Points	Pen	Time	Hit Factor	Stage Pts	Stage %
1	Rozehnal, Pavel	5	D	PCC	Min	108	0	15.36	7.0313	110.0000	100.00 %
2	Kubáč, Vítězslav	25	D	PCC	Min	102	0	14.67	6.9530	108.7753	98.89 %
3	Jedlička, Jiří	18	D	PCC	Min	100	0	14.76	6.7751	105.9922	96.36 %
4	Radkovič, Michal	13	D	PCC	Min	102	0	15.66	6.5134	101.8987	92.64 %
5	Rakušan, Josef	14	D	PCC	Min	106	10	15.23	6.3033	98.6124	89.65 %
6	Krátký, Václav	3	D	PCC	Min	96	0	16.00	6.0000	93.8667	85.33 %
7	Vařák, Martin	24	D	PCC	Min	106	0	18.74	5.6564	88.4905	80.45 %
8	Jedlička, Jakub	17	D	PCC	Min	106	0	21.80	4.8624	76.0693	69.15 %
9	Kučeřík, Petr	21	D	PCC	Min	95	20	17.19	4.3630	68.2567	62.05 %
10	Krátká, Marie	4	D	PCC	Min	80	0	18.72	4.2735	66.8566	60.78 %

Stage Results - Production

Place	Name	No.	Class	Div	PF	Points	Pen	Time	Hit Factor	Stage Pts	Stage %
1	Gabriel, Jiří	15		P	Min	103	10	16.86	5.5160	110.0000	100.00 %
2	Vančura, Jan	2		P	Min	86	0	19.29	4.4583	88.9065	80.82 %
3	Švajka, Ondřej	12		P	Min	93	10	20.59	4.0311	80.3876	73.08 %

Stage Results - Production Optics

Place	Name	No.	Class	Div	PF	Points	Pen	Time	Hit Factor	Stage Pts	Stage %
1	Holyszewski, Petr	19		PO	Min	100	0	21.51	4.6490	110.0000	100.00 %

Stage Results - Standard

Place	Name	No.	Class	Div	PF	Points	Pen	Time	Hit Factor	Stage Pts	Stage %
1	Novotny, Martin	1	U	S	Min	98	0	15.27	6.4178	110.0000	100.00 %
2	Kašpar, Josef	20		S	Maj	99	0	16.93	5.8476	100.2268	91.12 %
3	Kala, Jakub	6		S	Min	98	0	17.59	5.5713	95.4918	86.81 %

4	Král, Dalibor	22	S	Min	98	0	18.63	5.2603	90.1610	81.96 %
5	David, Jaroslav	10	S	Min	104	0	20.66	5.0339	86.2797	78.44 %
6	Hudeček, František	7	S	Min	86	0	21.62	3.9778	68.1787	61.98 %
7	Gazda, David	8	S	Min	91	10	20.79	3.8961	66.7784	60.71 %
8	Friedl, Roman	23	S	Min	83	20	21.10	2.9858	51.1757	46.52 %

Generated by PractiScore for Android (1.6.48 Lenovo) at 2020-10-03 18:33 +0200

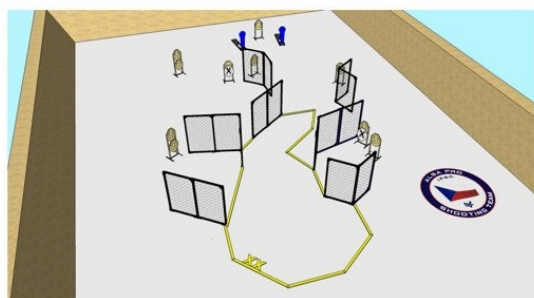
KLUBOVÝ PŘEBOR APT 2020 - Stage 4 - 2020-10-03



KLUBOVÝ PŘEBOR APT 2020
Stage # 4



STARTOVNÍ POZICE: Ve stoje, pały se dotýkají značky.	
STAV ZBRANĚ: Zbraň nabitá, zajištěná na stole, PCC option 1	
POPIS SITUACE: Závodník řeší situaci z vymezeného prostoru.	
SCORING	PRAVIDLA
POČET RAN: 22	Bezpečné úhly budou specifikovány rozhodčím na každé situaci zvlášť.
BODY: 110	Horní úhel je omezen/povoleno na 90 stupňů za předpokladu, že závodník při zamíření nad výšku vaku ponechá prst viditelně mimo lučik.
IPSC TERČE: 10	Při porušení pravidla o bezpečných úhlech následuje diskvalifikace účastníka ze závodu.
POPPERS: 2	Za porušení předepsaného postupu bude udělena procedura za každou chybnou položku.
PLATES: 0	
NO-SHOTS: 2	



Stage Results - Open

Place	Name	No.	Class	Div	PF	Points	Pen	Time	Hit Factor	Stage Pts	Stage %
1	Glac, Martin	11		O	Maj	53	0	7.72	6.8653	55.0000	100.00 %

Stage Results - PCC

Place	Name	No.	Class	Div	PF	Points	Pen	Time	Hit Factor	Stage Pts	Stage %
1	Rozehnal, Pavel	5	D	PCC	Min	49	0	6.84	7.1637	55.0000	100.00 %
2	Radkovič, Michal	13	D	PCC	Min	49	0	7.11	6.8917	52.9114	96.20 %
3	Rakušan, Josef	14	D	PCC	Min	47	0	6.99	6.7239	51.6230	93.86 %
4	Jedlička, Jiří	18	D	PCC	Min	51	0	7.65	6.6667	51.1837	93.06 %
5	Krátký, Václav	3	D	PCC	Min	43	0	6.80	6.3235	48.5492	88.27 %
6	Kubáč, Vítězslav	25	D	PCC	Min	51	0	8.09	6.3041	48.3999	88.00 %
7	Krátká, Marie	4	D	PCC	Min	51	0	9.23	5.5255	42.4220	77.13 %
8	Jedlička, Jakub	17	D	PCC	Min	51	0	9.39	5.4313	41.6992	75.82 %
9	Kučerík, Petr	21	D	PCC	Min	49	0	9.14	5.3611	41.1597	74.84 %
10	Vařák, Martin	24	D	PCC	Min	55	0	10.32	5.3295	40.9172	74.39 %

Stage Results - Production

Place	Name	No.	Class	Div	PF	Points	Pen	Time	Hit Factor	Stage Pts	Stage %
1	Švajka, Ondřej	12		P	Min	49	0	10.32	4.7481	55.0000	100.00 %
2	Gabriel, Jiří	15		P	Min	51	0	12.09	4.2184	48.8641	88.84 %
3	Vančura, Jan	2		P	Min	41	40	10.04	0.0996	1.1538	2.10 %

Stage Results - Production Optics

Place	Name	No.	Class	Div	PF	Points	Pen	Time	Hit Factor	Stage Pts	Stage %
1	Holyszewski, Petr	19		PO	Min	55	0	11.72	4.6928	55.0000	100.00 %

Stage Results - Standard

Place	Name	No.	Class	Div	PF	Points	Pen	Time	Hit Factor	Stage Pts	Stage %
1	Kala, Jakub	6		S	Min	51	0	8.89	5.7368	55.0000	100.00 %
2	Novotny, Martin	1	U	S	Min	45	0	8.63	5.2144	49.9915	90.89 %

3	Gazda, David	8	S	Min	41	0	9.51	4.3113	41.3331	75.15 %
4	David, Jaroslav	10	S	Min	45	0	11.29	3.9858	38.2132	69.48 %
5	Hudeček, František	7	S	Min	47	0	12.01	3.9134	37.5188	68.22 %
6	Friedl, Roman	23	S	Min	45	0	12.09	3.7221	35.6846	64.88 %
7	Král, Dalibor	22	S	Min	40	10	9.35	3.2086	30.7612	55.93 %
8	Kašpar, Josef	20	S	Maj	48	20	8.94	3.1320	30.0272	54.59 %

Generated by PractiScore for Android (1.6.48 Lenovo) at 2020-10-03 18:34 +0200

KLUBOVÝ PŘEBOR APT 2020 - Stage 5 - 2020-10-03



KLUBOVÝ PŘEBOR APT 2020
Stage # 5

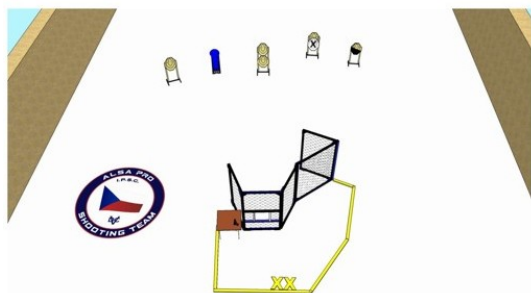


STARTOVNÍ POZICE: Ve stoje, pały se dotýkají značky.

STAV ZBRANĚ: Zbraň prázdná, na stole, PCC option 3

POPIS SITUACE: Závodník řeší situaci z vymezeného prostoru.

SCORING		PRAVIDLA
POČET RAN:	11	Bezpečné úhly budou specifikovány rozhodčím na každé situaci zvlášť. Horní úhel je omezen/povoleno na 90 stupňů za předpokladu, že závodník při zamíření nad výškuvalu ponechá prst viditelně mimo lučič. Při porušení pravidla o bezpečných úhlech následuje diskvalifikace účastníka ze závodu. Za porušení přeepsaného postupu bude udělena procedura za každou chybnou položku.
BODY:	55	
IPSC TERČE:	5	
POPPERS:	1	
PLATES:	0	
NO-SHOTS:	1	



Stage Results - Open

Place	Name	No.	Class	Div	PF	Points	Pen	Time	Hit Factor	Stage Pts	Stage %
1	Glac, Martin	11		O	Maj	115	0	15.08	7.6260	120.0000	100.00 %

Stage Results - PCC

Place	Name	No.	Class	Div	PF	Points	Pen	Time	Hit Factor	Stage Pts	Stage %
1	Rozehnal, Pavel	5	D	PCC	Min	110	0	14.51	7.5810	120.0000	100.00 %
2	Krátký, Václav	3	D	PCC	Min	107	10	13.96	6.9484	109.9872	91.66 %
3	Jedlička, Jakub	17	D	PCC	Min	118	0	18.78	6.2833	99.4586	82.88 %
4	Rakušan, Josef	14	D	PCC	Min	111	20	14.60	6.2329	98.6608	82.22 %
5	Radkovič, Michal	13	D	PCC	Min	110	0	17.73	6.2042	98.2064	81.84 %
6	Kubáč, Vítězslav	25	D	PCC	Min	102	0	16.71	6.1041	96.6228	80.52 %
7	Vařák, Martin	24	D	PCC	Min	116	0	20.33	5.7059	90.3185	75.27 %
8	Kučeřík, Petr	21	D	PCC	Min	102	0	18.37	5.5525	87.8915	73.24 %
9	Jedlička, Jiří	18	D	PCC	Min	100	30	13.55	5.1661	81.7739	68.14 %
10	Krátká, Marie	4	D	PCC	Min	90	0	21.93	4.1040	64.9621	54.14 %

Stage Results - Production

Place	Name	No.	Class	Div	PF	Points	Pen	Time	Hit Factor	Stage Pts	Stage %
1	Vančura, Jan	2		P	Min	104	0	20.20	5.1485	120.0000	100.00 %
2	Gabriel, Jiří	15		P	Min	111	10	21.35	4.7307	110.2612	91.88 %
3	Švajka, Ondřej	12		P	Min	96	0	23.56	4.0747	94.9719	79.14 %

Stage Results - Production Optics

Place	Name	No.	Class	Div	PF	Points	Pen	Time	Hit Factor	Stage Pts	Stage %
1	Holyszewski, Petr	19		PO	Min	96	0	28.09	3.4176	120.0000	100.00 %

Stage Results - Standard

Place	Name	No.	Class	Div	PF	Points	Pen	Time	Hit Factor	Stage Pts	Stage %
1	Kala, Jakub	6		S	Min	108	0	16.20	6.6667	120.0000	100.00 %
2	Kašpar, Josef	20		S	Maj	106	10	16.11	5.9590	107.2626	89.39 %
3	Novotný, Martin	1	U	S	Min	105	10	16.87	5.6313	101.3634	84.47 %

4	David, Jaroslav	10	S	Min	112	0	22.06	5.0771	91.3871	76.16 %
5	Král, Dalibor	22	S	Min	100	0	20.34	4.9164	88.4956	73.75 %
6	Gazda, David	8	S	Min	105	10	19.64	4.8371	87.0672	72.56 %
7	Hudeček, František	7	S	Min	107	10	22.92	4.2321	76.1780	63.48 %
8	Friedl, Roman	23	S	Min	81	40	22.20	1.8468	33.2432	27.70 %

Generated by PractiScore for Android (1.6.48 Lenovo) at 2020-10-03 18:35 +0200

KLUBOVÝ PŘEBOR APT 2020 - Stage 6 - 2020-10-03



KLUBOVÝ PŘEBOR APT 2020
Stage # 6

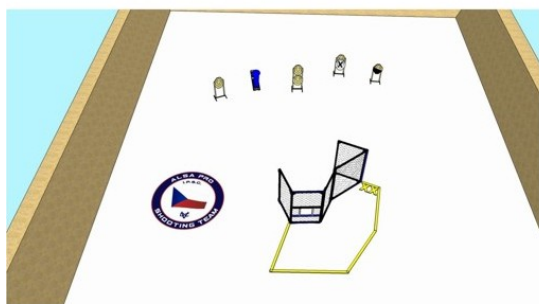


STARTOVNÍ POZICE: Ve stoje, špičky nohou se dotýkají značky.

STAV ZBRANĚ: Zbraň nabitá, zajištěná, PCC option 1

POPIS SITUACE: Závodník řeší situaci z vymezeného prostoru.

SCORING		PRAVIDLA
POČET RAN:	11	Bezpečné úhly budou specifikovány rozhodčím na každé situaci zvlášť.
BODY:	55	Horní úhel je omezen/povoleno na 90 stupňů za předpokladu, že závodník při zamíření nad výšku valu ponechá prst viditelně mimo laňku.
IPSC TERČE:	5	Při porušení pravidla o bezpečných úhlech následuje diskvalifikace účastníka ze závodu.
POPPERS:	1	Za porušení předepsaného postupu bude udělena procedura za každou chybnou položku.
PLATES:	0	
NO-SHOTS:	1	



Stage Results - Open

Place	Name	No.	Class	Div	PF	Points	Pen	Time	Hit Factor	Stage Pts	Stage %
1	Glac, Martin	11		O	Maj	47	0	5.35	8.7850	50.0000	100.00 %

Stage Results - PCC

Place	Name	No.	Class	Div	PF	Points	Pen	Time	Hit Factor	Stage Pts	Stage %
1	Radkovič, Michal	13	D	PCC	Min	48	0	5.70	8.4211	50.0000	100.00 %
2	Krátký, Václav	3	D	PCC	Min	48	0	5.73	8.3770	49.7382	99.48 %
3	Jedlička, Jiří	18	D	PCC	Min	38	0	4.75	8.0000	47.5000	95.00 %
4	Jedlička, Jakub	17	D	PCC	Min	50	0	6.61	7.5643	44.9130	89.83 %
5	Kubáč, Vítězslav	25	D	PCC	Min	38	0	5.20	7.3077	43.3894	86.78 %
6	Rakušan, Josef	14	D	PCC	Min	38	0	5.23	7.2658	43.1405	86.28 %
7	Kučerík, Petr	21	D	PCC	Min	44	0	6.29	6.9952	41.5342	83.07 %
8	Vařák, Martin	24	D	PCC	Min	48	0	7.86	6.1069	36.2595	72.52 %
9	Krátká, Marie	4	D	PCC	Min	42	0	8.30	5.0602	30.0452	60.09 %
10	Rozehnal, Pavel	5	D	PCC	Min	39	20	5.28	3.5985	21.3660	42.73 %

Stage Results - Production

Place	Name	No.	Class	Div	PF	Points	Pen	Time	Hit Factor	Stage Pts	Stage %
1	Vančura, Jan	2		P	Min	44	0	6.12	7.1895	50.0000	100.00 %
2	Gabriel, Jiří	15		P	Min	42	0	5.90	7.1186	49.5069	99.01 %
3	Švajka, Ondřej	12		P	Min	41	10	7.41	4.1835	29.0946	58.19 %

Stage Results - Production Optics

Place	Name	No.	Class	Div	PF	Points	Pen	Time	Hit Factor	Stage Pts	Stage %
1	Holyszewski, Petr	19		PO	Min	42	0	9.89	4.2467	50.0000	100.00 %

Stage Results - Standard

Place	Name	No.	Class	Div	PF	Points	Pen	Time	Hit Factor	Stage Pts	Stage %
1	Novotny, Martin	1	U	S	Min	44	0	5.05	8.7129	50.0000	100.00 %
2	Kašpar, Josef	20		S	Maj	46	0	6.51	7.0661	40.5495	81.10 %

3	Kala, Jakub	6	S	Min	40	0	5.86	6.8259	39.1716	78.34 %
4	Hudeček, František	7	S	Min	48	0	7.62	6.2992	36.1489	72.30 %
5	Král, Dalibor	22	S	Min	44	0	7.11	6.1885	35.5134	71.03 %
6	Gazda, David	8	S	Min	36	0	6.62	5.4381	31.2071	62.41 %
7	David, Jaroslav	10	S	Min	38	0	7.75	4.9032	28.1378	56.28 %
8	Fiedl, Roman	23	S	Min	34	0	7.53	4.5153	25.9115	51.82 %

Generated by PractiScore for Android (1.6.48 Lenovo) at 2020-10-03 18:36 +0200

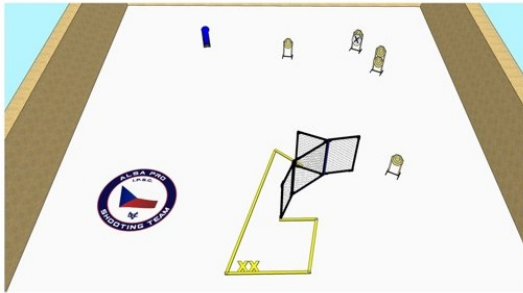
KLUBOVÝ PŘEBOR APT 2020 - Stage 7 - 2020-10-03



KLUBOVÝ PŘEBOR APT 2020
Stage # 7



STARTOVNÍ POZICE: Ve stoje, pały se dotýkají značky.	
STAV ZBRANĚ: Zbraň nabitá, zajištěná, PCC option 1	
POPIS SITUACE: Závodník řeší situaci z vymezeného prostoru.	
SCORING	PRAVIDLA
POČET RAN: 11	Bezpečné úhly budou specifikovány rozhodčím na každé situaci zvlášť.
BODY: 55	Horní úhel je omezen/povolán na 90 stupňů za předpokladu, že závodník při zamíření nad výšku vaku ponechá prst viditelně mimo lučič.
IPSC TERČE: 5	Při porušení pravidla o bezpečných úhlech následuje diskvalifikace účastníka ze závodu.
POPPERS: 1	Za porušení předepsaného postupu bude udělena procedura za každou chybnou položku.
PLATES: 0	
NO-SHOTS: 1	



Stage Results - Open

Place	Name	No.	Class	Div	PF	Points	Pen	Time	Hit Factor	Stage Pts	Stage %
1	Glac, Martin	11		O	Maj	113	20	18.25	5.0959	120.0000	100.00 %

Stage Results - PCC

Place	Name	No.	Class	Div	PF	Points	Pen	Time	Hit Factor	Stage Pts	Stage %
1	Rakušan, Josef	14	D	PCC	Min	110	0	14.75	7.4576	120.0000	100.00 %
2	Rozehnal, Pavel	5	D	PCC	Min	108	0	14.58	7.4074	119.1919	99.33 %
3	Kubáč, Vítězslav	25	D	PCC	Min	102	0	14.99	6.8045	109.4912	91.24 %
4	Jedlička, Jiří	18	D	PCC	Min	108	10	14.47	6.7726	108.9778	90.81 %
5	Radkovič, Michal	13	D	PCC	Min	114	0	16.93	6.7336	108.3499	90.29 %
6	Krátký, Václav	3	D	PCC	Min	108	0	16.57	6.5178	104.8774	87.40 %
7	Jedlička, Jakub	17	D	PCC	Min	116	0	18.00	6.4444	103.6970	86.41 %
8	Krátká, Marie	4	D	PCC	Min	106	0	22.53	4.7048	75.7051	63.09 %
9	Vařák, Martin	24	D	PCC	Min	116	0	25.29	4.5868	73.8057	61.50 %
10	Kučerík, Petr	21	D	PCC	Min	85	70	15.41	0.9734	15.6628	13.05 %

Stage Results - Production

Place	Name	No.	Class	Div	PF	Points	Pen	Time	Hit Factor	Stage Pts	Stage %
1	Gabriel, Jiří	15		P	Min	112	0	17.86	6.2710	120.0000	100.00 %
2	Vančura, Jan	2		P	Min	100	0	20.31	4.9237	94.2182	78.52 %
3	Švajka, Ondřej	12		P	Min	98	0	25.18	3.8920	74.4758	62.06 %

Stage Results - Production Optics

Place	Name	No.	Class	Div	PF	Points	Pen	Time	Hit Factor	Stage Pts	Stage %
1	Holyszewski, Petr	19		PO	Min	110	0	29.90	3.6789	120.0000	100.00 %

Stage Results - Standard

Place	Name	No.	Class	Div	PF	Points	Pen	Time	Hit Factor	Stage Pts	Stage %
1	Novotny, Martin	1	U	S	Min	110	0	17.29	6.3621	120.0000	100.00 %
2	Kala, Jakub	6		S	Min	103	10	16.45	5.6535	106.6352	88.86 %
3	Gazda, David	8		S	Min	108	0	19.12	5.6485	106.5417	88.78 %

4	Kašpar, Josef	20	S	Maj	101	10	16.62	5.4753	103.2747	86.06 %
5	David, Jaroslav	10	S	Min	106	0	21.09	5.0261	94.8010	79.00 %
6	Fiedl, Roman	23	S	Min	104	0	21.01	4.9500	93.3664	77.81 %
7	Král, Dalibor	22	S	Min	96	0	19.73	4.8657	91.7757	76.48 %
8	Hudeček, František	7	S	Min	102	0	22.73	4.4875	84.6417	70.53 %

Generated by PractiScore for Android (1.6.48 Lenovo) at 2020-10-03 18:37 +0200

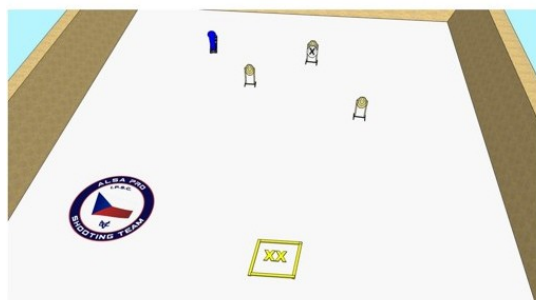
KLUBOVÝ PŘEBOR APT 2020 - Stage 8 - 2020-10-03



KLUBOVÝ PŘEBOR APT 2020
Stage # 8



STARTOVNÍ POZICE: Ve stoje, čelem do situace, obě paty se dotýkají značky.	
STAV ZBRANĚ: Zbraň nabitá, zajištěná, PCC option 1	
POPIS SITUACE: STRING 1: Závodník řeší situaci z vymezeného prostoru.	
STRING 2: Závodník řeší situaci z vymezeného prostoru POUZE SILNOU RUKOU.	
PCC: Option 3	
SCORING	PRAVIDLA
POČET RAN: 7	Bezpečné úhly budou specifikovány rozhodčím na každé situaci zvlášť.
BODY: 35	Horní úhel je omezen/povolen na 90 stupňů za předpokladu, že závodník při zamíření nad výšku vaku pornechá prst viditelně mimo lučku.
IPSC TERČE: 3	Při porušení pravidla o bezpečných úhlech následuje diskvalifikace účastníka ze závodu.
POPPERS: 1	Za porušení předepsaného postupu bude udělena procedura za každou chybnou položku.
PLATES: 0	
NO-SHOTS: 0	



Stage Results - Open

Place	Name	No.	Class	Div	PF	Points	Pen	Time	Hit Factor	Stage Pts	Stage %
1	Glac, Martin	11		O	Maj	38	0	5.86	6.4846	40.0000	100.00 %

Stage Results - PCC

Place	Name	No.	Class	Div	PF	Points	Pen	Time	Hit Factor	Stage Pts	Stage %
1	Rakušan, Josef	14	D	PCC	Min	36	0	6.30	5.7143	40.0000	100.00 %
2	Rozehnal, Pavel	5	D	PCC	Min	36	0	6.47	5.5641	38.9490	97.37 %
3	Kučerík, Petr	21	D	PCC	Min	36	0	6.95	5.1799	36.2590	90.65 %
4	Radkovič, Michal	13	D	PCC	Min	36	0	7.01	5.1355	35.9486	89.87 %
5	Jedlička, Jiří	18	D	PCC	Min	38	0	7.56	5.0265	35.1852	87.96 %
6	Jedlička, Jakub	17	D	PCC	Min	38	0	8.95	4.2458	29.7207	74.30 %
7	Vařák, Martin	24	D	PCC	Min	40	0	9.90	4.0404	28.2828	70.71 %
8	Krátký, Václav	3	D	PCC	Min	32	0	7.97	4.0151	28.1054	70.26 %
9	Kubáč, Vítězslav	25	D	PCC	Min	30	0	7.80	3.8462	26.9231	67.31 %
10	Krátká, Marie	4	D	PCC	Min	34	0	11.23	3.0276	21.1932	52.98 %

Stage Results - Production

Place	Name	No.	Class	Div	PF	Points	Pen	Time	Hit Factor	Stage Pts	Stage %
1	Gabriel, Jiří	15		P	Min	36	0	7.90	4.5570	40.0000	100.00 %
2	Švajka, Ondřej	12		P	Min	28	0	7.36	3.8043	33.3937	83.48 %
3	Vančura, Jan	2		P	Min	31	20	6.43	1.7107	15.0164	37.54 %

Stage Results - Production Optics

Place	Name	No.	Class	Div	PF	Points	Pen	Time	Hit Factor	Stage Pts	Stage %
1	Holyszewski, Petr	19		PO	Min	38	0	8.99	4.2269	40.0000	100.00 %

Stage Results - Standard

Place	Name	No.	Class	Div	PF	Points	Pen	Time	Hit Factor	Stage Pts	Stage %
1	Kala, Jakub	6		S	Min	38	0	5.42	7.0111	40.0000	100.00 %
2	Novotny, Martin	1		U	S	34	0	5.56	6.1151	34.8883	87.22 %

3	Kašpar, Josef	20	S	Maj	39	0	6.42	6.0748	34.6581	86.65 %
4	Gazda, David	8	S	Min	36	0	6.95	5.1799	29.5524	73.88 %
5	Král, Dalibor	22	S	Min	32	0	6.25	5.1200	29.2109	73.03 %
6	Hudeček, František	7	S	Min	30	0	7.99	3.7547	21.4215	53.55 %
7	David, Jaroslav	10	S	Min	38	0	14.54	2.6135	14.9106	37.28 %
8	Friedl, Roman	23	S	Min	29	10	7.84	2.4235	13.8265	34.57 %

Generated by PractiScore for Android (1.6.48 Lenovo) at 2020-10-03 18:38 +0200